

A large yellow diamond shape is centered on the page, containing the main text. The background is a light gray with faint, blurry images of a hand holding a pencil and a piece of paper with handwriting.

UNIDAD I:


Relatos para compartir.

4to año Básico.



Objetivos:

- Leer en voz alta de manera fluida variados textos apropiados a su edad.
- Comprender textos, aplicando estrategias de comprensión lectora.
- Profundizar su comprensión de las narraciones leídas.
- Comprender la función de los sustantivos y adjetivos en textos orales y escritos, y reemplazarlos o combinarlos de diversas maneras para enriquecer o precisar sus producciones.
- Comprender la función de los verbos en textos orales y escritos, y usarlos manteniendo la concordancia con el sujeto.



Textos de la Unidad: El gato con botas, El niño que tenía dos ojos.

- Los Cuentos:
- Los cuentos narran historias inventadas que suceden en un tiempo y un lugar determinados por el autor.



CARACTERÍSTICAS DE LOS CUENTOS

- Tienen personajes que son los animales o las personas que viven la historia que se cuenta.




Estructura del cuento

- Comienzan contando un poco de los personajes y siempre aparece un conflicto que se tiene que resolver.
- Al final se resuelve el problema y a veces la vida de los personajes cambia por haber pasado por esa situación.



Los cuentos tradicionales:

- Son relatos muy antiguos que fueron transmitiéndose oralmente de abuelos a padres y de padres a hijos. De allí su carácter anónimo, puesto que no es posible precisar al autor. Los hechos que se cuentan suelen ocurrir en un lugar y momento imprecisos. Algunos personajes de estos cuentos son seres extraordinarios, con poderes o apariencias inusuales o extrañas.



Texto Informativo: la carta

- La carta: finalidad
- Existen diversos tipos de cartas, dependiendo de lo que pretendes conseguir con ellas. Puedes:
- Pedir algo
- Agradecer
- Disculparte
- Felicitar a alguien
- Presentarte a un trabajo
- Invitar a alguien a un evento.
- Dar tu punto de vista sobre algo



La carta: finalidad.


Existen diversos tipos de cartas, dependiendo de lo que pretendes conseguir con ellas.

Puedes:

- Pedir algo
- Agradecer
- Disculparte
- Felicitar a alguien
- Presentarte a un trabajo
- Invitar a alguien a un evento.
- Dar tu punto de vista sobre algo




La carta: tipos.



Cartas: características.

1. Cartas de agradecimiento.

Son aquellas en las que expresas tus más sinceras gracias por un favor realizado, por una ayuda prestada, por una hospitalidad recibida, etc.



Cartas: características.

2. Cartas de disculpa.

Aquellas cartas que escribes para disculparte por una actitud o un error cometido. Generalmente debes especificar la razón por la que cometiste el error o por que no asististe a algún evento.



Cartas: características.

3. Cartas de solicitud.

En determinadas ocasiones necesitas solicitar información, datos sobre un producto o servicio, un empleo, etc. En todas ellas tienes que expresar de forma muy clara el objeto de la misma, de forma breve y clara.



Cartas: características.

4. Cartas de felicitación.

Siempre hay ocasiones en las que debes felicitar a alguien; desde el nacimiento de un nuevo bebé, hasta un ascenso en el trabajo, la obtención de un título académico, etc.



Cartas: características.

5. Cartas de presentación.

Son una herramienta que puedes utilizar a la hora de presentarte a una entrevista laboral o bien, cuando envías tu currículum por correo. Es un detalle que marcará la diferencia.



Cartas: características.

6. Cartas de invitación.

Aunque lo habitual es confeccionar una "invitación" para la mayor parte de celebraciones, existen muchas otras ocasiones en que invitamos a un reducido grupo de amigos, familiares o compañeros de trabajo y no se hace necesaria tal formalidad; si queremos algo más que una llamada telefónica, podemos recurrir a una carta de invitación.



Cartas: características

7. Cartas de opinión

Ya sean de reclamo o de opinión, son cartas que serán expuestas públicamente, en la sección de "cartas al director" de un diario o en un documento público importante.



Cartas: estructura.

A pesar de que existen varios tipos de cartas ,todas comparten una estructura básica similar.



Cartas: estructura básica

Fecha

Vocativo

La persona a la que escribimos


Cuerpo de la carta

Despedida

Fórmula de cortesía

Quiénes somos

Firma



Cartas: estructura básica

Dependiendo del tipo de carta que necesites escribir, tienes que añadirle algunos datos extra, pero básicamente, la carta cuenta con fecha, vocativo, cuerpo, la despedida con fórmula de cortesía y tu firma.



El sustantivo

El sustantivo es la palabra que sirve para nombrar animales, cosas, personas, lugares, etc.



SUSTANTIVOS COMUNES

Los sustantivos comunes son aquellos que nos permiten nombrar a las cosas que existen en el mundo. Ellos identifican a las cosas pero de manera genérica. Esto quiere decir que no identifican a un objeto en particular, sino a cualquiera que sea de su misma especie o características.



SUSTANTIVOS PROPIOS

Los sustantivos propios nos ayudan a nombrar un objeto o persona en particular, distinguiéndolo de los demás. Son por tanto palabras que no se repiten frecuentemente, sino que son únicas o por lo menos que se identifican con un hecho en concreto.

Se escriben con la primera letra en mayúscula y los conocemos como los nombres de personas, ciudades, países, etc.



El adjetivo

Los adjetivos son palabras que nombran o indican cualidades, rasgos y propiedades de los nombres o sustantivos a los que acompañan.

La belleza de la flor natural es insuperable.
Esta vistosa flor alegra nuestros sentidos.



Concordancia del Adjetivo



El adjetivo siempre concuerda en género y número con el nombre al que acompaña, tanto si va delante como si va detrás.
Vistosa flor de colores vivos.

Si un adjetivo va antes de varios nombres, concuerda en género y número con el primer nombre. Si se trata de personas, el adjetivo debe ir en plural.
El largo viaje y la llegada fueron agotadores. Los tímidos Pedro y Ana se sonrojaron.

Si el adjetivo se coloca después de varios nombres, concuerda en plural con ellos, respetando su género.
Un día y un viaje agotadores. Una alegría y una amistad duraderas.

Si el adjetivo va detrás de los nombres, pero éstos son de género distinto, el adjetivo irá en plural y en masculino, aunque alguno de los nombres sea femenino.

Un día y una noche largos. Una silla y un sofá cómodos.



El Verbo

- Es la palabra que expresa
- una acción.
- *Verbos que expresan acciones:*



Dormir



Bailar



Nadar



Verbos que expresan algo que les ocurre a las personas:

- Nacer



- Comer



Ejemplos:

- 1.- El niño **corre** muy rápido.
- 2.- Los rosales **crecen**.
- 3.- Mi tío **juega** fútbol.



Bibliografía:

Texto del estudiante.
Definiciones educarchile.cl

Miss Kathia Stuardo Muñoz

